



Grupo de Apoio Nisfram

CIMEI MARIA CECÍLIA BETIOLLI LIMA

**RELATÓRIO DOS TRABALHOS DESENVOLVIDOS E DAS METAS
ATINGIDAS**

Assinale o Período de Avaliação a que se refere este relatório:

() Janeiro a Abril

() Maio a Agosto

(x) Setembro a Dezembro

1- Analise as atividades propostas de acordo com o Plano de Trabalho e relate:

Ações pedagógicas

- Reunião Pedagógica - para planejamento e relatórios do plano de trabalho com a Equipe Gestora.
- Planejamento e estudo para Protocolo para retorno seguro às atividades escolares, de acordo com a Prefeitura Municipal de Pedreira.
- Seminário sobre: A Violência Sexual Na Primeira Infância.
- Rematrículas das crianças da primeira etapa da Pré-escola e recebimentos de documentos (comprovante de residência e declaração de vacina).
- Recebimentos de documentos das crianças da segunda etapa da Pré-escola (comprovante de residência e declaração de vacina).
- Distribuição do Kit de alimentação cedida pela Prefeitura Municipal de Pedreira com panfletos sobre orientações de higienização do kit alimentação.
- Palestra sobre **Prevenção Suicídio.**

Setembro

CIMEI MARIA CECÍLIA BETIOLLI LIMA

Rua Luciano Geraldo Camparini, nº 109 - Jardim Marajoara

Pedreira, SP - CEP: 13920-000

(19) 3852-1002

www.nisfram.org.br



No dia 01/09/20 à 31/10/20, teve a suspensão por mais dois meses de todas as funcionárias da empresa, sendo pagas pelo Governo, recebendo o benefício proporcional ao valor de seguro-desemprego, somente a Coordenação Pedagógica, Administrativo e Agente Educacional trabalhando normalmente no período integral, mantendo a organização em funcionamento, em dias úteis, de segunda a sexta-feira, das 07h15min às 16h00min, mantendo as atividades pedagógicas aos alunos e organização da CIMEI zelando pelo patrimônio.

Por estar trabalhando somente três funcionárias, estamos fazendo a higienização dos ambientes utilizados como, banheiros, salas da secretaria (sala de reunião, direção e hall de entrada) e cozinha.

Foi feito o planejamento escolar, atualização dos cadastros, prezando, dentro do possível, a execução daquilo que foi cuidadosamente planejado para executar durante o ano. Mantendo as rotinas administrativas, de RH e financeiras.

ATIVIDADES PEDAGÓGICAS REMOTAS PROPOSTAS VIAM ON-LINE (Facebook e Grupos de Whastapp separado por turmas: Berçário 1, Berçário 2, Berçário 3, Mini Grupo e Pré escola etapa 1 e 2)

Foi iniciado as atividades trabalhando de acordo com o nosso cronograma sobre a Primavera. A primavera é uma das quatro estações do ano. Ela ocorre após o inverno e antes do verão. No hemisfério sul, onde está localizado o Brasil, a primavera tem início em 22 de setembro e termina no dia 21 de dezembro (datas relativas ao ano de 2020). É uma época em que ocorre o florescimento de várias espécies de plantas. Portanto, é um período em que a natureza fica bela, presenteando o ser humano com flores coloridas e perfumadas. A função deste florescimento é o início da época de reprodução de muitas espécies de árvores e plantas.

Aprender a importância, a vida das abelhas, desenvolvendo socialização, a união e a solidariedade. Conceitos de valorização da vida, época associada ao reflorescimento das plantas e reprodução da fauna.

Começamos com a história: A margarida insatisfeita, aprender as partes das flores, através da observação em que vivemos, as cores, as formas, a floração e desabrochamento das flores, modificam a paisagem tornando-a mais alegre e contemplativa.



ATIVIDADES REMOTAS GRUPOS NO WHATSAPP : realizadas pelas crianças **Berçários 1** pintura esponjada na margarida. **Berçários 2** pintura com os dedos na margarida. **Berçários 3** colagem das pétalas na margarida e **Mini grupo** montagem da margarida.





Aprendendo as brincadeiras: Morto vivo e Caracol, incentivando as crianças a coordenação motora, agilidade, atenção e lateralidade.



Ensinar a brincadeira: Coelho sai da toca, momentos descontraídos para as crianças neste momento difícil em que estamos vivenciando, coisas mais simples que podemos estar fazendo em casa para ajudar no desenvolvimento das crianças.


Aprender sobre a importância das abelhas, como elas produzem o mel, através do vídeo e depois montar uma colméia com garrafa pet. E a música: Voa, voa abelhinha. Confecção de uma abelha com rolo de papel higiênico e a História: A abelhinha Zangona.



Aprender a montar um circuito em que as crianças são desafiadas a testar suas habilidades e capacidades de movimentos, como cadeiras, sofá, colchão e almofadas.



Ensinar uma atividade sensorial: Tapete sensorial, aonde a criança aprende a percepção sensorial (tátil e visual), com materiais recicláveis, como caixas, areia, galhos e algodão.



Aprender a brincadeira com Bola, aonde as crianças trabalham coordenação motora, velocidade, concentração.



Aprender que na primavera sempre cai à chuva para alegrar as plantas, e através da nuvem vamos aprender o alinhavo, trabalhando as habilidades motoras finas e estimulam a direcionalidade. Depois da chuva aparece o arco-íris, ensinando a fazer um arco-íris com papel recortado, algodão, papelão e barbante.



Na primavera vemos muitos pássaros, vamos aprender a fazer um ninho com passarinhos feitos com forminhas e pratos. O brinquedo de sucata faz com que a criança valorize o que é seu, incentiva sua imaginação, estimula seus sentidos e aprimora suas habilidades. Vamos montar uma flor com rolo de papel e papéis coloridos.



ATIVIDADES REMOTAS GRUPOS NO WHATSAPP: realizadas pelas crianças **Berçários 1** carimbo com os pés formando a lagarta. **Berçários 2** carimbo com os pés formando a borboleta. **Berçários 3** carimbo com as mãos formando a borboleta e **Mini grupo** através do desenho realizar a pintura da borboleta.



Através do vídeo vamos aprender o ciclo da borboleta e depois a confeccionar da borboleta no rolo de papel e papéis coloridos. História com fantoches: A borboleta levada.



Iniciando a semana com a Formação Online com o Seminário do Conselho Municipal dos Direitos e das Crianças e dos Adolescentes- Pedreira /SP, do dia 21/09 a 25/09 das 09h30min às 11h30min: **Infância Sim! Violência Não!**

Programação

Território CRAS
(Centro de Referência da Assistência Social)

Participantes: Assistência, Saúde, Educação (municipais e estaduais) e entidades filantrópicas em atenção à criança e ao adolescente de nosso município.

Segunda-feira (21/09)

Tema: **Sinais e Sintomas da Violência**
Palestrantes: Amanda F. C. Mala (Psicóloga e Psicopedagoga das Instituições "Samuca e Casa de Acolhimento Lar Doce Lar - Abrigo"; Bruna Spoladore (Psicóloga da Instituição "Casa de Acolhimento Lar Doce Lar - Abrigo").

Terça-feira (22/09)

Tema: **Impactos Psíquicos causados pela Violência**
Palestrante: Dr. Diovan (Médico-Psiquiatra do Neacap - Núcleo de Atenção à Criança e ao Adolescente);
Tema: **Impactos Psicológicos e experiências processuais da violência**
Palestrante: Karen (Psicóloga do Fórum)

Quarta-feira (23/09)

Tema: **Porta de Entrada da Denúncia**
Palestrante: Conselho Tutelar
Tema: **Atendimento de Emergência - Pronto Socorro**
Palestrantes: Profissionais FUMPEDE

Quinta-feira (24/09)

Tema: **Como realizar um Boletim de Ocorrência?**
Palestrante: Polícia Civil

Tema: **Escuta Especializada**
Palestrante: CREAS

Tema: **O Papel do Ministério Público**
Palestrante: Dra. Walenka (Promotora de Justiça da Vara da Infância e Juventude da Comarca de Pedreira/SP)

SEMÁFORO DO TOQUE

UMA FORMA MUITO DIDÁTICA DE EXPLICAR À CRIANÇA ONDE ELA PODE E ONDE NÃO PODE SER TOCADA, BASEADO EM ALGO QUE ELA OBSERVA EM SEU DIA A DIA: O SEMÁFORO!

PODE TOCAR

ATENÇÃO! Tome cuidado

NÃO PODE TOCAR

A história cantada pela coordenadora Fabiana: A borboletinha e música cantada pela coordenadora Fabiana: Borboleta Eufrida azul.



ATIVIDADES REMOTAS NO WHATSAPP ensinada pela Agente Educacional Ariele e realizadas pelas crianças. **Berçários 1:** carimbo das mãos formando a borboleta. **Berçários 2:** carimbo das mãos formando a lagarta. **Berçários 3:** colagem com folhas secas formando a borboleta. **Mini grupo:** colorir as asas da borboleta e colar no prendedor.



Encerrar a primavera com a confecção da borboleta com guardanapo de papel, uma pintura surpresa e um Poema: As borboletas de Vinícius de Moraes pela Agente Educacional Ariele.



Disponibilizamos o link abaixo, com todas as atividades realizadas como os vídeos e as fotos:

[Link: bit.ly/fotos-cimeimariacecilia](https://bit.ly/fotos-cimeimariacecilia)

<https://m.facebook.com/cimeimariacecilia.nisfram/?tsid=0.8412676941967665&source=result>

OUTUBRO

Nas dependências da CIMEI Walkyria no dia 06/10 teve uma reunião com a Administrativa Silmara Fortunato e com as Coordenadoras Graziela e Priscila da Prefeitura Municipal de Pedreira, aonde foi discutido sobre Protocolo de Retorno às aulas com 35% das crianças, sendo uma criança para cada metro quadrado.

Iniciando o Projeto sobre a Violência / Diversidade com a História contada pela coordenadora Fabiana: Pipo e Fifi.




ATIVIDADES REMOTAS GRUPOS NO WHATSAPP: realizadas pelas crianças.
Berçários 1: carimbo das mãos formando o Pipo ou Fifi. **Berçários 2:** pintura com os

dedos no Pipo e Fifi. **Berçários 3:** Colagem algodão na cueca ou calsinha no Pipo e Fifi. **Mini grupo:** colagem de papel picado na calcinha da Fifi ou cueca do Pipo.



Aprender um poema através de um vídeo: O Semáforo do toque, explicando as partes do corpo que não podem ser tocadas.



Relembrando o Poema, do Semáforo do Toque realizamos a atividade através das cores aonde verde- siga, amarelo – atenção e vermelho- pare.



Música: O meu amigo eu vou respeitar a história: as mãos não são para bater, e um vídeo. Encerrando o projeto da violência sexual na primeira infância, vamos ensinar sobre os sentimentos através da história: Lata dos sentimentos. Depois a atividade dos sentimentos, aonde ensinamos as cores e formas.



Trabalhar com os meios de transportes, com a história: O trenzinho de Nicolau. Conhecendo e identificando vários meios de transportes como terrestres, aquáticos e aéreos.

ATIVIDADES REMOTAS GRUPOS NO WHATSAPP: realizadas pelas crianças.
Berçários 1: carimbo das mãos formando o trem. **Berçários 2:** carimbo das mãos formando o trem. **Berçários 3:** Colorir o trem. **Mini grupo:** colagem das formas geométricas formando o trem.



Com vídeos de músicas como: O trem de ferro, trazendo a memorização, cores e formas geométricas. Confeção do trem com materiais recicláveis demonstram, na prática, a relevância da contribuição de cada um na conservação do meio ambiente. Por meio dessas ações, as crianças percebem seu papel como agentes e transformadores do meio e reconhecem os efeitos das suas atitudes no mundo em que vivem. Conhecendo os meios de transporte através do vídeo e com uma homenagem do Dia das Crianças com a música: Balão Mágico.



Trabalhar com o Projeto dos meios de transportes, com a história: a menina e o barquinho. Estimulando a criatividade e favorecendo a aquisição de cultura, melhorando a escrita e incentivando a imaginação, criatividade.

ATIVIDADES REMOTAS GRUPOS NO WHATSAPP: realizadas pelas crianças.

Berçários 1: carimbo das mãos formando o barco. **Berçários 2:** carimbo das mãos formando o barco. **Berçários 3:** Carimbo das mãos na vela do barco. **Mini grupo:** colagem das formas geométricas formando o barco.



Vídeo com a música: A canoa virou uma forma de memorização em que as crianças aprenderem cantando.

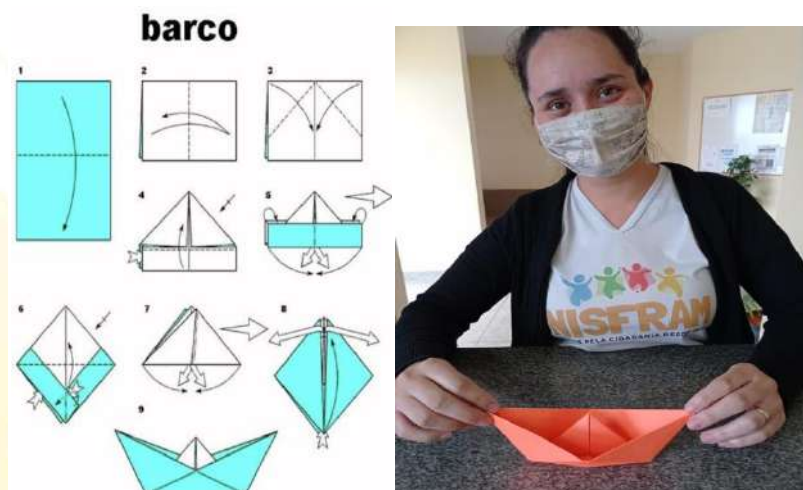
Dia 14/10/20 Palestra através do link Google meet, sobre **Prevenção Suicídio**, você não está sozinho, setembro amarelo, organizada pela CMDCA, pela Ana Paula Tomazini Cremasco, e os palestrantes Leandro e Erica (psicóloga), das 08h30min às 10h30min.

No dia 14/10/20 Reunião com a Presidente da Instituição as 13h00min às 14h30min sobre o planejamento, relatórios e demais assuntos.

Confecção de um barco feito com caixa de ovos, com materiais recicláveis, aonde as crianças além de trabalharem a coordenação motora fina podem brincar.



Ensinando através da dobradura a fazer um barco de papel, aonde as crianças tem que ter a atenção e coordenação motora e vai poder se divertir depois de pronto.



Trabalhar com os animais têm forte presença no dia a dia das crianças, sejam de forma física ou através de músicas, desenhos animados, jogos, historias e brinquedos. Além disso, possuem um importante caráter de identificação de suas vivencias pessoais e sociais. Portanto despertar o interesse natural das crianças para esses seres que fazem tão bem às nossas vidas.

De acordo com o RCNEI- Vol.3,1998: A construção deste conhecimento também é uma das condições necessárias para que as crianças possam aos poucos, desenvolver atitudes de respeito e preservação à vida e ao meio ambiente, bem como atitudes relacionadas à saúde.


História: Confusão na fazenda, através de um vídeo, identificando e conhecendo os animais.

ATIVIDADES REMOTAS GRUPOS NO WHATSAPP: realizadas pelas crianças.
Berçários 1: carimbo das mãos formando o pintinho. **Berçários 2:** carimbo das mãos formando a galinha. **Berçários 3:** Carimbo das mãos o ratinho. **Mini grupo:** Carimbo das mãos formando a ovelha e colagem de algodão.



Música do Sítio do seu Lobato através do vídeo, as crianças aprendem a memorização, acalma e se divertem com o corpo em movimentos.

Todo brinquedo confeccionado com material reciclável tende a despertar nas crianças novos interesses, desenvolve grandiosamente a criatividade, mostrando as possibilidades de transformar objetos e também a destreza manual, na confecção do patinho ensinando a interação social. E atividade com carimbo das mãos formando um pintinho.



No dia 22/10/20 na CIMEI Maria Cecília no horário das 08h00min às 16h00min, foi entregue aos pais ou responsáveis o terceiro kit de alimentação, para os Berçários e Mini Grupo, com todos os cuidados necessários como, álcool em gel, demarcações no chão para o distanciamento e uso obrigatório de máscara. Neste mesmo dia também vendemos adesões de pizzas.



Música a dança da imitação com o vídeo de animais, movimentos com o corpo, contribuindo para o desenvolvimento, equilíbrio, atenção e lateralidade.

No dia 23/10/2020 na CIMEI Maria Cecília no horário das 08h00min às 15h00min, foi entregue aos pais ou responsáveis o terceiro Kit de alimentos, para a Pré-escola e também aos pais que não conseguiram retirar no dia anterior, com todos os cuidados necessários como, álcool em gel, demarcações no chão para o distanciamento e uso obrigatório de máscara e também foi feito a matrícula da turma de quatro anos e entrega de documentações das duas salas, das quarenta e uma crianças matriculadas na creche, como comprovantes de residências e declarações de vacinas. Neste mesmo dia também vendemos adesões de pizzas.



Disponibilizamos o link abaixo, com todas as atividades realizadas como os vídeos e as fotos:

Link: bit.ly/fotos-cimeimariacecilia

História: Um dia no zoológico, através de um vídeo, identificando e conhecendo os animais.

ATIVIDADES REMOTAS GRUPOS NO WHATSAPP: realizadas pelas crianças.
Berçários 1: carimbo das mãos formando o elefante. **Berçários 2:** carimbo das mãos formando a girafa. **Berçários 3:** Carimbo das mãos a onça pintada. **Mini grupo:** Carimbo das mãos formando a zebra e colagem de barbante sinalizando as listras.





No dia 26/10/2020 recebemos os legumes da Quitanda do Felipe, cedidas pela Prefeitura Municipal de Pedreira, para serem montados os kits de legumes para serem entregues para as crianças no dia 27/10/2020. Os kits continham: 3 batatas, 2 beterrabas, 2 cebolas, 2 cenouras, 1 pepino, 1 chuchu e 1 bandeja com 6 unidades de ovos.

No dia 27/10/20 na CIMEI Maria Cecília no horário das 08h00min às 16h00min, foi entregue aos pais ou responsáveis o kit de legumes e ovos, para os Berçários, Mini Grupo e Pré-escola com todos os cuidados necessários como, álcool em gel, demarcações no chão para o distanciamento e uso obrigatório de máscara. Neste mesmo dia também vendemos adesões de pizzas.

História: O Poço da Bruxa, através do vídeo, interpretado pela Coordenadora Fabiana. Música do Halloween, para alegrar e encantar as crianças com o vídeo pela Coordenadora Fabiana.

No dia 29/10/2020 a Professora Fabiana, responsável pela segunda etapa da pré-escola, entregou os materiais escolares dos seus alunos, no horário das 07h30min às 11h00min. E a última chamada da entrega do Kit de legumes e ovos para os pais que ainda não retiraram até às 14h00min, sendo assim depois deste horário estabelecido, os kits que sobraram foi recolhido pela Prefeitura. Neste dia todas as funcionárias foram convocadas a vir nas dependências da CIMEI Walkyria, para assinar o contrato de prorrogação por mais trinta dias a partir do dia 01/11/2020, decretado pela Prefeitura Municipal de Pedreira.

Disponibilizamos o link abaixo, com todas as atividades realizadas como os vídeos e as fotos:

[Link: bit.ly/fotos-cimeimariacecilia](https://bit.ly/fotos-cimeimariacecilia)



<https://m.facebook.com/cimeimariacecilia.nisfram/?tsid=0.8412676941967665&source=result>

NOVEMBRO

No dia 22/10/20 através do ofício nº 04/2020 a Prefeitura Municipal de Pedreira, determina a prorrogação da suspensão por mais trinta dias, um mês de todas as funcionárias da empresa, sendo paga pelo Governo, recebendo o benefício proporcional ao valor de seguro-desemprego, a partir do dia 01/11/2020, somente a Coordenação Pedagógica, Administrativo e Agente Educacional trabalhando normalmente no período integral, mantendo a organização em funcionamento, em dias úteis, de segunda a sexta-feira, das 07h15min às 16h00min, mantendo as atividades pedagógicas aos alunos e organização da CIMEI zelando pelo patrimônio.

Por estar trabalhando somente três funcionárias, estamos fazendo a higienização dos ambientes utilizados como, banheiros, salas da secretaria (sala de reunião, direção e hall de entrada) e cozinha.

Foi feito o planejamento escolar, atualização dos cadastros e manutenção do contato com os pais, mantendo informados sobre ao COVID19, prezando dentro do possível, a execução daquilo que foi cuidadosamente planejado para executar durante o ano.

Mantendo as rotinas administrativas, de RH e financeiras.

Ações pedagógicas como postagem na página do facebook e whatsapp com preparação das atividades semanais e remotas, e acompanhamento dos pais, organização de relatórios e listagens.

ATIVIDADES PEDAGÓGICAS REMOTAS PROPOSTAS VIAM ON-LINE (Facebook e Grupos de Whastapp separado por turmas: Berçário 1, Berçário 2, Berçário 3, Mini Grupo e Pré escola etapa 1 e 2)

Trabalhar com a musicalização é fundamental para o desenvolvimento das crianças, como cognitivo, linguístico e social. Além de estimular a criatividade, a capacidade rítmica e a coordenação dos seus movimentos. Desenvolvimento da cognição. Ela desenvolve habilidades cognitivas que auxiliam desde a memória, criatividade, motricidade e concentração. Conhecimento musical, aumento da percepção corporal e da coordenação motora e desenvolvimento da fala e do vocabulário. Conhecimento dos instrumentos musicais.

CIMEI MARIA CECÍLIA BETIOLLI LIMA

Rua Luciano Geraldo Camparini, nº 109 - Jardim Marajoara

Pedreira, SP - CEP: 13920-000

(19) 3852-1002

www.nisfram.org.br

História: Musicalia, através do vídeo no facebook e grupos de whatsapp para a realização das atividades.

ATIVIDADES REMOTAS GRUPOS NO WHATSAPP: realizadas pelas crianças.

Berçários 1: carimbo dos pés formando o violão. **Berçários 2:** carimbo dos pés formando a violão. **Berçários 3:** Carimbo das mãos formando o chocalho e com as pontas dos dedos enfeitar o chocalho. **Mini grupo:** com um violão impresso, pinta-lo e depois colar as cordas no violão.



Confecção de chocalho, com materiais recicláveis, é um brinquedo sonoro que desperta a atenção. Seu objetivo principal é desenvolver as percepções auditiva e rítmica das crianças. O bebê descobre seu próprio corpo, que passa então a ser o seu brinquedo.

No dia 04/11/2020 a Professora Fabiana, responsável pela segunda etapa da pré-escola, entregou os materiais escolares dos seus alunos, que ainda não vieram retirar no horário das 07h30min às 11h00min.

Confeção do pandeiro utilizando materiais recicláveis, aumenta sua capacidade de memorização, melhora as habilidades de gestão do tempo e organização e coordenação motora, instrumento de percussão para acompanhar o samba, e também na capoeira.

Confeção de Chocalho chinês, estimular habilidades de competição saudável e a criatividade.

História: Era uma vez a música, através do vídeo no facebook e grupos de whatsapp para a realização das atividades. Música é uma sucessão de sons, entremeados por curtos períodos de silêncio, organizada ao longo de um determinado tempo. Promover as crianças é uma combinação de elementos sonoros que são percebidos pela audição e conhecendo os instrumentos musicais.

ATIVIDADES REMOTAS GRUPOS NO WHATSAPP: realizadas pelas crianças.
Berçários 1: carimbo das mãos formando um peixinho. **Berçários 2:** carimbo das mãos formando o sapo. **Berçários 3:** Carimbo das mãos formando a aranha. **Mini grupo:** carimbo com a bexiga formando o tomatinho.



No facebook ensinamos a construir um livro musical, através de vídeos postados diariamente, com o carimbo com as mãos formando os animais e conhecendo suas

músicas, iniciando pelo peixe vivo, o sapo, a dona aranha e encerrando com o tomatinho vermelho.

Trabalhar com a Consciência Negra sobre a importância do povo e da cultura africana. Este é um dia de comemorar e valorizar a cultura afro-brasileira. Um importante papel no que diz respeito à luta pelo respeito e valorização da história e cultura de origem africana no Brasil.

História: Meninos de todas as cores, através de um vídeo no facebook e grupos de whatsapp para a realização das atividades.

Música: Normal é ser diferente. Estimular a criatividade, a capacidade rítmica e a coordenação dos seus movimentos.

ATIVIDADES REMOTAS GRUPOS NO WHATSAPP: realizadas pelas crianças. **Berçários 1:** carimbo das mãos formando um menino. **Berçários 2:** carimbo das mãos formando um menino. **Berçários 3:** Carimbo com a ponta dos dedos formando um menino. **Mini grupo:** colagem de papel picado de várias cores no menino.



Música do Mundo Bitá, A diferença é o que nos une. Aprender com a memorização e repetição, estimulando a criatividade e a coordenação dos movimentos.

Dia 19 de novembro trabalhar o Dia da Bandeira com um vídeo, instigar o sentimento de patriotismo nas crianças, explicar as formas e cores utilizadas.

No dia 23/11/2020 ao dia 27/11/2020 na CIMEI Maria Cecília no horário das 08h00min às 16h00min, foi comunicado aos pais ou responsáveis o comparecimento para assinarem a matrícula de 2021 do seu filho, as salas do Mini grupo e pré-escola da primeira etapa e orientar a escola será destinado, com todos os cuidados necessários como, álcool em gel, demarcações no chão para o distanciamento e uso obrigatório de máscara.

Trabalhar com a Consciência Negra sobre a importância do povo e da cultura africana.

História: Menina Bonita do laço de fita, através de um vídeo no facebook e grupos de whatsapp para a realização das atividades.

ATIVIDADES REMOTAS GRUPOS NO WHATSAPP: realizadas pelas crianças.

Berçários 1: carimbo das mãos formando uma menina bonita do laço de fita. **Berçários 2:**

carimbo das mãos formando uma menina bonita do laço de fita. **Berçários 3:** Carimbo

com a mão formando uma menina bonita do laço de fita e pintura com guache no vestido.

Mini grupo: colagem de barbante no cabelo da menina bonita do laço de fita e pintura com giz de cera.



Música: Menina bonita do laço de fita, aprender com a memorização e repetição, estimulando a criatividade e a coordenação dos movimentos.

Atividades de carimbo das mãos formando a menina bonita do laço de fita, através de vídeo no Facebook.

Confecção de um coelho e a menina bonita do laço de fita com materiais recicláveis, despertar nas crianças novos interesses, desenvolve grandiosamente a criatividade, mostrando as possibilidades de transformar objetos e também a destreza manual, através de um vídeo no Facebook.

No dia 25/11/2020 foi comunicado as funcionárias a suspensão de contratos por mais 30 dias para o comparecimento na CIMEI Maria Cecília no dia 26/11/2020, no horário das 08h00min às 16h00min, para assinarem o contrato da suspensão com todos os cuidados necessários.

No dia 26/11/2020 após passar mal à noite a funcionária Priscila, avisou a Administrativa Silmara que está em isolamento e não virá assinar seu contrato de suspensão.

Confecção de fantoches através de vídeo do coelho e da menina bonita do laço de fita, com materiais recicláveis.

Encerrando a Consciência Negra com a música: Black através do vídeo no Facebook.

Tirando as dúvidas dos pais no grupo de Whastapp.





Disponibilizamos o link abaixo, com todas as atividades realizadas como os vídeos e as fotos:

[Link: bit.ly/fotos-cimeimariacecilia](https://bit.ly/fotos-cimeimariacecilia)

<https://m.facebook.com/cimeimariacecilia.nisfram/?tsid=0.8412676941967665&source=result>

Dezembro

No dia 25/11/20 através do ofício nº 05/2020 a Prefeitura Municipal de Pedreira, determina a prorrogação da suspensão por mais trinta dias, um mês de todas as funcionárias da empresa, sendo paga pelo Governo, recebendo o benefício proporcional ao valor de seguro-desemprego, a partir do dia 01/12/2020 à 31/12/2020, depois desta data entraremos em recesso escolar do dia 21/12/2020 à 31/12/2020 somente a Coordenação Pedagógica, Administrativo, Agente Educacional e Auxiliar de serviços Gerais trabalhando normalmente no período integral, mantendo a organização em funcionamento, em dias úteis, de segunda a sexta-feira, das 07h15min às 16h00min, mantendo as atividades pedagógicas aos alunos e organização da CIMEI zelando pelo patrimônio.

Mantendo a limpeza, higienização e organização de todos os espaços internos e externos.

Foi feito o planejamento escolar, atualização dos cadastros e manutenção do contato com os pais, mantendo informados sobre ao COVID19, prezando dentro do possível, a execução daquilo que foi cuidadosamente planejado para executar durante o ano.

Mantendo as rotinas administrativas, de RH e financeiras.

Ações pedagógicas como postagem na página do facebook e whatsapp com preparação das atividades semanais e remotas, e acompanhamento dos pais, organização de relatórios e listagens.

Foi feita rematrículas das crianças e como também algumas crianças foi remanejadas para outras unidades escolares de acordo com as documentações entregues.

Confecção de lembrancinha de Natal foram montada um livro com imagens ilustrativas para pintura com o tema natalino, com balas, pirulitos e chocolates.



Trabalhar com a Família, através do livro: Um amor de família de Ziraldo. Livrinho de apresentação das diferentes famílias, vários tipos de famílias e vários tipos de composição familiar: família só com pai, família só com mãe, família com dois pais, família com duas mães, famílias só com avós e netos e muito mais.

Propiciar à criança uma estrutura familiar e o conhecimento de outras famílias, e o relacionamento entre as pessoas de sua família e com as demais pessoas que a rodeiam, oportunizando atividade que despertem o respeito e o interesse pelos diferentes grupos familiares. Com o vídeo no Facebook e grupos de whatsapp para a realização das atividades.

ATIVIDADES REMOTAS GRUPOS NO WHATSAPP: realizadas pelas crianças.
Berçários 1: carimbo das mãos formando uma maçã. **Berçários 2:** pintura esponjada formando uma maçã. **Berçários 3:** pintura com os dedos formando uma maçã. **Mini grupo:** colagem de papel picado na maçã.



Música: Família Original, aprender com a memorização e repetição, estimulando a criatividade e a coordenação dos movimentos com vídeo no Facebook.

Música: Em Família, fazer movimentos com o corpo, contribuindo para o desenvolvimento, equilíbrio, atenção e lateralidade, através de vídeo no Facebook.

Encerrando o tema Família com a história: O livro da família através do vídeo no Facebook.

Trabalhar com a AMIZADE, para que a criança aprenda sobre o valor da amizade, é necessário gerar nelas, noções, conhecimentos, habilidades, emoções, vivências, sentimentos e que a preparemos para viver com harmonia e respeito. As crianças devem saber quem é um bom amigo e por que, como se comportam os bons amigos, e como manter uma boa amizade. Com a história: Quer brincar comigo? Com vídeo no Facebook e grupos de whatsapp para a realização das atividades.

ATIVIDADES REMOTAS GRUPOS NO WHATSAPP: realizadas pelas crianças.

Berçários 1: carimbo das mãos formando uma bola. **Berçários 2:** pintura esponjada formando uma bola. **Berçários 3:** colagem de bolinha de papel crepom formando uma bola. **Mini grupo:** colagem do quebra cabeça formando uma bola.



No dia 07/12/2020 a Professora Maria Luiza, responsável pela primeira etapa da pré-escola, entregou os materiais escolares dos seus alunos, no horário das 12h00min às 14h00min.

Música do Mundo Bitá: A Amizade, aprender com a memorização e repetição, estimulando a criatividade e a coordenação dos movimentos com vídeo no Facebook e uma homenagem do Dia da Família.

Música do Patati e Patatá: Amigos de coração, aprender com a memorização e repetição, estimulando a criatividade e a coordenação dos movimentos com vídeo no Facebook.

História: O pequeno livro da amizade, por meio dela, as crianças podem começar a desenvolver a imaginação, a criatividade, o gosto pela leitura e pela linguagem, criando empatia com os personagens. A história desperta na criança o lado lúdico, característica muito importante para seu desenvolvimento.

No dia 11/12/2020 Entrega das lembrancinhas de Natal, com todos os cuidados necessários como, álcool em gel, demarcações no chão para o distanciamento e uso obrigatório de máscara.



Trabalhar com o Natal, Desenvolver raciocínio lógico; Desenvolver coordenação motora; Conhecer a simbologia e os significados do Natal; Incentivar a prática de bondade e solidariedade. Conhecer o significado e a origem do Natal, bem como seu verdadeiro sentido. Estimular o respeito às crenças, símbolos e sentimentos individuais e a

religiosidade de cada um. Identificar os símbolos do Natal. Com a história: O pinheirinho e as estrelas. Com vídeo no Facebook e grupos de whatsapp para a realização das atividades.

ATIVIDADES REMOTAS GRUPOS NO WHATSAPP: realizadas pelas crianças. **Berçários 1:** carimbo das mãos formando uma árvore de natal. **Berçários 2:** carimbo com as mãos formando uma árvore de natal. **Berçários 3:** Carimbo com os dedos na árvore de natal e colagem da estrelas e bolas enfeitando. **Mini grupo:** colagem de papel picado na árvore de natal e enfeitando com bolas e estrela.



Música da galinha pintadinha: É Natal, aprender com a memorização e repetição, estimulando a criatividade e a coordenação dos movimentos com vídeo no Facebook.

Atividades de carimbo dos dedos formando uma árvore de Natal, através de vídeo no Facebook, essa atividade proporciona a criança pressão muscular, coordenação motora fina, noção espacial e autonomia.

No dia 17/12/2020 na CIMEI Maria Cecília no horário das 11h00min às 16h00min, e no dia 18/12/2020 a entrega dos Kits no horário das 08h00min às 17h00min foi entregue aos pais ou responsáveis o Kit de alimentos aos pais, com todos os cuidados necessários como, álcool em gel, demarcações no chão para o distanciamento e uso obrigatório de

máscara e também foi feito a entrega da Lembrancinha DE Natal aos pais que não conseguiram retirar no dia.



Música: Pinheirinhos e encerrando com agradecimento e votos de Natal, aprender com a memorização e repetição com o vídeo no Facebook.

De 18 de dezembro encerrando nossas atividades e entraremos de recesso e férias escolares para as crianças, terminando o ano letivo de 2020.

Disponibilizamos o link abaixo, com todas as atividades realizadas como os vídeos e as fotos:

Link: bit.ly/fotos-cimeimariacecilia

<https://m.facebook.com/cimeimariacecilia.nisfram/?tsid=0.8412676941967665&source=result>

Todas as atividades previstas no calendário e no plano de trabalho foram realizadas

1- Com relação às metas previstas no termo de colaboração e plano de trabalhos vigentes respondam:

Pessoas atendidas	Número previsto	Número atendido dentro do período do relatório de avaliação
-------------------	-----------------	---

Pessoas atendidas	Número previsto	Número atendido dentro do período do relatório de avaliação
Maio	130	107
Junho	130	107
Julho	130	107
Agosto	130	107

Total de pessoas atendidas: 107 crianças de 4 meses a 5 anos e 11 meses.

1- Houve alteração, redução ou ampliação da equipe prevista no plano de trabalho?

O plano de trabalho vem sendo seguido, conforme apresentado a esta Secretaria Municipal de Educação. Não havendo alterações.

2- Relate sobre os resultados alcançados durante o período de avaliação:

Avaliação baseada no período em que as atividades estavam dentro da normalidade

B1- Trabalhamos nas atividades pedagógicas direcionadas estímulos sentar, pegar, rolar, engatinhar, andar. Também estamos promovendo a oralidade por meio das músicas infantis, contação de história, houve um desenvolvimento significativo nos bebês, alguns já rolam, pegam brinquedos sozinhos, outros começaram a andar e ficar em pé. As atividades são voltadas para a estimulação sensorial motor das crianças, indispensáveis nessa etapa são a música, contação de histórias e conversas. (PEDROSO, 2018)

B2 – Buscamos desenvolver o psicomotor das crianças, a autonomia como alimentar-se sozinho, fazer fila para passeios curtos dentro da creche e a coordenação motora. Trabalhamos também a oralidade através de músicas e contação de histórias, o uso da rotina através de gravuras, desenvolvimento da sua coordenação motora e seu equilíbrio, o seu desenvolvimento motor ao andar, ao estimular a fala e autonomia nas atividades diárias.

Mini Grupo – pode-se observar o desenvolvimento da autonomia das crianças, além da melhora na fala e na expressão. As crianças iniciaram muito tímidas, falando pouco, com incentivo e paciência essa timidez foi deixada de lado e as crianças puderam se desenvolver muito no decorrer destes meses, tem autonomia e já conseguem desenvolver atividades de maneira superior que a idade, comparando com as crianças na faixa pré-escola.

Pré escola - como as crianças desta faixa etária, irão para o primeiro ano do ensino fundamental, trabalhamos o conhecimento de letras e números, cores, formas geométricas, quantidades, o nome através das fichas da chamada, perfeição da autonomia das crianças comer, usar o banheiro e trocar-se sozinho, o conhecimento dos nomes através das fichinhas, habilidades do corpo, regras de convivência, coordenação motora fina e grossa.

3- Metas de resultados previstas no plano de trabalho:

METAS PROPOSTAS	FOI CUMPRIDA?	JUSTIFIQUE AS METAS
Desenvolvimento progressivo da criança de maneira global, reconhecimento e autonomia.	(X) SIM () NÃO	Todas as metas foram alcançadas.

4- Possui índice de pesquisa de satisfação da população?

- (X) Sim
() Não

5- Qual percentual de satisfação atingido?

Foi realizada através de atualização de cadastro, percebemos que 90% dos pais são muito participativos, demonstram ser muito colaborativos e dispostos a ajudar em todas as ocasiões. Relatos e destaques nas redes sociais e nas atividades postadas no Whatsapp uma participação assídua, contribuindo um vínculo com as famílias, como



fortalecimento do nosso trabalho pedagógico. Assim, consideramos que as atividades realizadas atenderam as propostas do Plano de Trabalho em relação ao cronograma, através da convivência e ações que favorecem a proteção e o desenvolvimento de afetividade, solidariedade e respeito. Nosso trabalho também favoreceu as prevenções de situações de vulnerabilidade social, respeitando as famílias em relação aos seus direitos, saberes, histórias e vivências que permitiram traçar novos caminhos para a aprendizagem e estimulações das nossas crianças.

Pedreira, dezembro de 2020.

Fabiana Imenes Maldonado

Coordenadora Pedagógica

CIMEI MARIA CECÍLIA BETIOLLI LIMA

Rua Luciano Geraldo Camparini, nº 109 - Jardim Marajoara

Pedreira, SP - CEP: 13920-000

(19) 3852-1002

www.nisfram.org.br